

# Erste Schritte als Gemeinde-/Stadtbrandmeister

## Grundeinstellungen






Wenn du der Nutzer mit der Rolle Gemeinde-/Stadtbrandmeister bist, stelle bitte die Abteilungen für deine Gemeinde-/Stadtfeuerwehr ein:

Normalerweise sind das:

- Einsatzabteilung FF
- Jugendfeuerwehr
- Kinderfeuerwehr
- Fördernde Mitglieder
- Altersabteilung, Ehrenabteilung

Weitere Abteilungen, die durchaus vorkommen, sind:

- Besondere Abteilung (u.a. für externe KF-Betreuer)
- Bedienstete (um ggf. Gemeinde-Mitarbeiter im Dienstbuch mitführen zu können oder zur Lehrgängen anmelden zu können)
- Musikzug
- Spielmannszug

**Dräger**      **Stuhr, Gemeinde**

**Einstellungen** Passwort / Konto Profile

▼ Einstellungen

▼ Organisations-Einstellungen

▼ Allgemeines

Logo der Organisation

Logo für Reports

**Abteilungen** 2

Abteilungsdefinition

Eigene Anschriften

Definition Tag/Nacht

Einschränkung Adressmenü

**Abteilungen**

Hier können Sie die tatsächlich verw...

Ändern 3 Zurücksetzen

**Weitere Abteilungen**

Einsatzabteilung FF

Kinderfeuerwehr

Jugendfeuerwehr

1. Klicke auf Einstellungen → Abteilungen → Ändern

2. Wähle unten in der Auswahlbox die Abteilungen aus, die in deiner Gemeinde/Stadt vorkommen, klicke auf Hinzufügen, um die Abteilung in deiner Gemeinde/Stadt freizuschalten.
3. Zum Abschluss klicke bitte auf Speichern.



From:

<https://feueronkdh.feuerwehr-stadt-syke.de/> - **FeuerON im Landkreis Diepholz**

Permanent link:

<https://feueronkdh.feuerwehr-stadt-syke.de/grundeinstellungen/stadtbrandmeister?rev=1696361278>

Last update: **2023/10/03 21:27**

